

25日 全国共通規定演技・選手権・関東オープン（6種目選手権）

《大会の流れ》

1. 団体受付

- ・1回目 9:30~10:30 2回目 12:30~13:30
 - ・団体代表者1名は1階にて団体受付（会場案内図参照）を行い、プログラムを受け取ってください。
 - ・棄権者がいる場合は団体受付にて指定の棄権届用紙を提出してください。
棄権届用紙は必ず演出部用と集計部用の両方に記入をして提出してください。
- ※26日分の棄権届も受け付けます。団体受付は各日で行ってください。

2. 選手及び引率者入館

- ・9:30～ 入館
- ・選手及び引率者は1階体育館入口（選手出入口）より入館し、選手席をご使用ください。
- ・入館する際は、手指消毒をし健康チェックシート・同意書を提出してください。また、入り口にて検温をさせていただきます。37.5℃以上の場合は再検温いたします。37.5℃以上の発熱や体調不良の方は帰宅いただきますようお願いいたします。
- ・選手は事前に送られた参加賞兼通行証（トワラーバッジ付リボン）と、一般社団法人日本バトン協会2022年度のワッペンを必ず左胸に装着してください。
- ・引率者は事前に送られた引率者リボンを必ず左胸に装着してください。（25日 水色）
- ・選手はコスチュームのままでの外出は厳禁とします。
- ・選手及び引率者が一般席に移動して演技を見るときには入場券が必要です。

3. 選手席

- ・選手席は、別添会場案内図・座席配置図をご参照ください。
- ・座席は1席空けてご使用ください。また、退席する際は消毒をお願いします。

4. 更衣

- ・更衣は決められた場所で行ってください。別添会場案内図をご参照ください。
- ・幼児でも座席やロビーでの更衣はお断りします。

5. 開会式

- ・開会式の整列はありません。
- ・ウォーミングアップエリアにいる選手は、その場に座って待機してください。

6. サブアリーナ

- ・全国共通規定演技上級・選手権・関東オープン（6種目選手権）の選手はマスク着用の上、サブアリーナにて練習ができます。サブアリーナ開放タイムスケジュールを参照し、譲り合って行ってください。
- ・サブアリーナでは係員の指示に従い、使用時間厳守でお願いします。

★ 《出場の流れ》 別添 演技フロア図参照

全国共通規定演技

選手チェックイン（10セット前）



アリーナ入場口待機（9セット前）



ウォーミングアップエリア（8セット前）



バルーン前待機（3セット前）

演技前待機①（2セット前）

選手権・関東オープン

選手チェックイン（7セット前）



アリーナ入場口待機（6セット前）

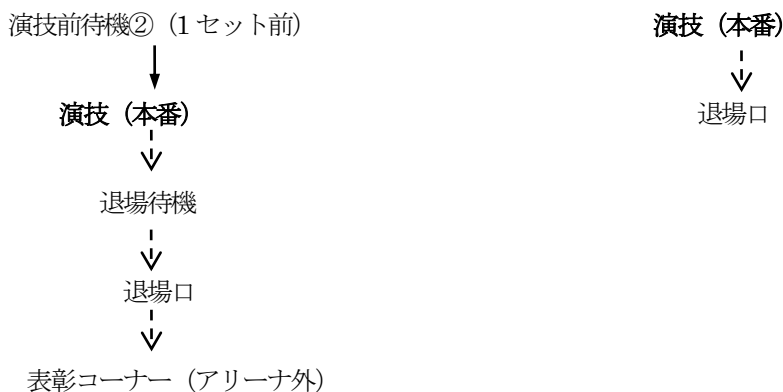


ウォーミングアップエリア（5セット前）



バルーン前待機（1セット前）





7. 選手チェックイン

- ・選手チェックイン場所(会場図参照)で選手チェックインをし、ウォーミングアップエリアに入れます。
- ・係員にセット番号、コート番号、氏名をはっきりと告げ、選手チェックインを行ってください。
- ・選手チェックイン場所にはチェックインを行っている番号を表示します。
- ・選手チェックインに来ない選手については、呼び出しはしません。
- ・チェックイン場所に多くの人が集中すると大会進行にも影響します。自分のチェックイン時のみ来るようにし、不要な私語は控えるようにしてください。

8. ウォーミングアップエリア

- ・選手チェックイン後、係員の指示に従い、待機・ウォーミングアップを行ってください。
- ・各種目の開始時に課題曲を2回流します。(開会式後の最初の種目の開始時には3回流します。)ウォーミングアップエリア内の選手はウォーミングアップを行ってください。
- ・演技フロア内のウォーミングアップエリア・サブアリーナ以外での練習は一切禁止とします。
- ・演技フロアに持ち込む荷物は全て1つの袋に入れてください。(袋は各自で準備してください)
- ・演技フロア内のウォーミングアップエリアではバトン・タオル以外のものは袋に入れ、選手権・関東オープン(6種目選手権)の選手はウォーミングアップエリア内の荷物置場に、全国共通規定演技の選手は自分の足元に置いてください。
- ・ウォーミングアップエリア・本番でのマスクの着用は自由です。

9. 競技～退場

- ・競技はセット番号順に行います。

【全国共通規定演技】

- ①3セット前になったら、全ての荷物を持ち、バルーン前で待機してください。
- ②2セット前になったら、ウォーミングアップエリアから各コートに移動し、演技前待機①②で待機してください。審査員席の後ろにいる係員よりスコアシートを受け取ってください。
- ③前の選手の演技終了後、審査員席後ろのカゴに荷物を置き、審査員の机にスコアシートを置き、速やかに演技位置についてください。
- ④選手の名前のアナウンスはありません。セット番号、“ミュージック”の合図で曲が入ります。
- ⑤課題曲終了後、演技途中であっても速やかに演技を終了し、退場待機で待機してください。その際にスコアシートと賞状を受け取ってください。
- ⑥退場待機で1曲待ち、全ての荷物をもって退場してください。
- ⑦アリーナ外の表彰コーナーで賞状にシールを貼ってもらい、メダルを受け取ってください。

【選手権・関東オープン(選手権6種目)】

- ①1セット前になったら、荷物置場から荷物を取り、ウォーミングアップエリアから各コートに移動し、演技前待機で待機してください。
- ②前の選手の演技終了後、審査員席後ろのカゴに荷物を置き、速やかに競技コートに入り準備してください。
- ③セット番号・コート番号・選手名のアナウンス後“ミュージック”の合図で曲が入ります。
- ④課題曲終了後、演技途中であっても速やかに演技を終了し、全ての荷物を持って退場口に進んでください。

- ・万一、自分のセット番号に出遅れた場合、途中から入って演技することができますが、演技時間内に出場できなかった選手は、棄権と見なします。
- ・演技は必ず最終音で終了するようご指導ください。最終音以降は審査されません。
- ・選手には、セット番号・コート番号、退場口の確認を必ずさせてください。

- ・演技中、やむを得ぬ事情で演技を中断する場合があります。
- ・複数種目にエントリーしている選手で更衣が必要な場合は早着替え用更衣室（会場図参照）をご利用ください。
- ・2種目（2つの級も含む）以上出場している選手で次の出場セット番号まで7セット以下の選手は、退場口から退場せず、ウォーミングアップエリアへ直接戻ってください。その場合、1種目目の選手チェックインの際に、必ず2種目分（2つの級の分）のチェックインを行ってください。

10. 表彰式・閉会式

- ・表彰式は行いません。
- ・閉会式の整列はありません。

***会場内ではウォーミングアップエリア、本番以外はマスクの着用をお願いいたします。**

《競技結果について》

- ・関東オープン・選手権のスコアシートは26日の団体受付で返却致します。26日に出場しない団体は、後日郵送で返却致します。
- ・決勝進出者の発表はアナウンスおよび日本バトン協会関東支部のホームページ・インスタグラムで随時お知らせいたします。
- ・演技順はセット番号の早い順を基本とします。
- ・入賞者の発表はホームページにてお知らせいたします。
- ・準決勝を実施した部門は決勝の人数に応じて、9～15位、11～17位、13～20位の順位をホームページにてお知らせいたします。
- ・賞状、副賞は後日着払いで発送いたします。

《付き添いについて》

関東支部では、入門から選手権までが参加する当コンテストにおいて、未就学の選手や障がいや健康上の疾患がある選手が不安なく参加出来、有意義な時間を過ごしていただきたいと考えております。全国共通規定演技や関東オープン（キnder部門）、関東6種目においては、演技までの流れや表彰手順に至るまでスムーズな行動ができますよう大会側としても最善の注意をいたしますが、団体より付き添い（高校生以上）を希望する場合は事務局にご連絡いただきたくお願いいたします。

その場合は事前に大会事務局に選手名をお知らせいただきますようお願いいたします。年齢的には小学校1年生までの選手を対象といたします。（障がいや健康上の疾患がある選手は別）

当日、選手チェックイン場所にて付き添いリボンをお渡ししますので、チェックインから退場まで選手の引率をお願い致します。

尚、当日申請は認められませんので、かならず事前に事務局までご連絡ください。

※出場人数が両日で約1,600名の為、進行上時間のずれが生じる場合もありますので、進行状況をよく確認し余裕をもって行動してください。演技フロアでのルートでわからないことがありましたら、係員にお尋ねください。

《大会の流れ》

1. 団体受付

Aブロック 9:00～

Bブロック 11:20～

Cブロック 14:00～

- ・ブロック毎に受付時間を分けております。
- ・団体代表者1名は1階にて団体受付（会場案内図参照）を行い、プログラムを受け取ってください。
- ・棄権者がいる場合は団体受付にて指定の棄権届用紙を提出してください。
棄権届用紙は必ず演出部用と集計部用の両方に記入をして提出してください。

2. 選手及び引率者入館

- ・団体受付後、選手及び引率者は1階体育館入口（選手出入口）より入館し、選手席をご使用ください。
- ・入館する際は、手指消毒をし健康チェックシート・同意書を提出してください。
また、入り口にて検温をさせていただきます。37.5℃以上の場合は再検温いたします。37.5℃以上の発熱や体調不良の方は帰宅いただきますようお願いいたします。
- ・選手は事前に送られた参加賞兼通行証（トワラーバッジ付リボン）と、一般社団法人日本バトン協会2022年度のワッペンを必ず左胸に装着してください。
- ・引率者は事前に送られた引率者リボンを必ず左胸に装着してください。（26日 紺色のリボン）
- ・選手はコスチュームのままでの外出は厳禁とします。
- ・選手及び引率者が一般席に移動して演技を見るときには入場券が必要です。

3. 選手席

- ・選手席は、別添会場案内図・座席配置図をご参照ください。
- ・座席は1席空けてご使用ください。また、退席する際は消毒をお願いします。

4. 更衣

- ・更衣は決められた場所で行ってください。別添会場案内図をご参照ください。
- ・幼児でも座席やロビーでの更衣はお断りします。

5. 開会時

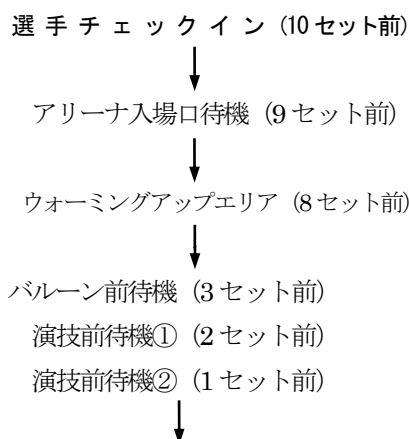
- ・ウォーミングアップエリアにいる選手は、その場に座って待機してください。

6. サブアリーナ

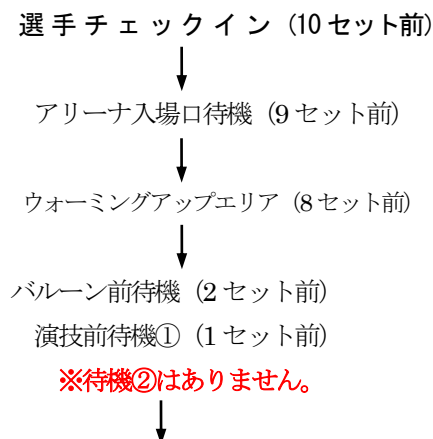
- ・全国共通規定演技上級・関東6種目中・上級の選手はマスク着用の上、サブアリーナにて練習ができます。サブアリーナ開放タイムスケジュールを参照し、譲り合って行ってください。
- ・サブアリーナでは係員の指示に従い、使用時間厳守をお願いします。

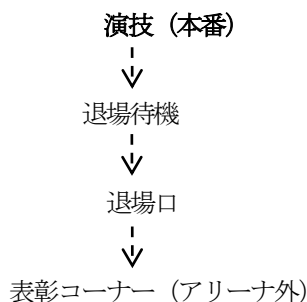
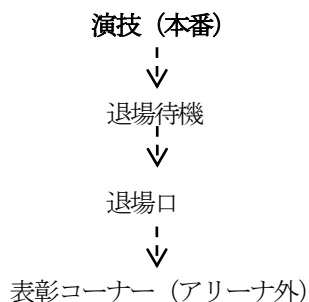
★ 《出場の流れ》 別添 演技フロア図参照

全国共通規定演技・関東6種目入門・初級



関東6種目中級・上級





7. 選手チェックイン

- ・選手チェックイン場所(会場図参照)で選手チェックインをし、ウォーミングアップエリアに入れます。
- ・係員にセット番号、コート番号、氏名をはっきりと告げ、選手チェックインを行ってください。
- ・選手チェックイン場所にはチェックインを行っている番号を表示します。
- ・選手チェックインに来ない選手については、呼び出しはしません。
- ・チェックイン場所に多くの人が集中すると大会進行にも影響します。自分のチェックイン時のみ来るようにし、不要な私語は控えるようにしてください。

8. ウォーミングアップエリア

- ・選手チェックイン後、係員の指示に従い、待機・ウォーミングアップを行ってください。
- ・各種目の開始時に課題曲を2回流します。(開会後の最初の種目の開始時には3回流します。)
- ・ウォーミングアップエリア内の選手はウォーミングアップを行ってください。
- ・演技フロア内のウォーミングアップエリア・サブアリーナ以外での練習は一切禁止とします。
- ・演技フロアに持ち込む荷物は全て1つの袋に入れてください。(袋は各自で準備してください)
- ・演技フロア内のウォーミングアップエリアではバトン以外のものは袋に入れ、自分の足元に置いてください。
- ・**ウォーミングアップエリア・本番でのマスクの着用は自由です。**

9. 競技～退場

- ・競技はセット番号順に行います。
 - ①3セット前(関東6種目中上級は2セット前)になったら、全ての荷物を持ち、バルーン前で待機してください。
 - ②2セット前(関東6種目中上級は1セット前)になったら、ウォーミングアップエリアから各コートに移動し、演技前待機①②で待機してください。審査員席の後ろにいる係員よりスコアシートを受け取ってください。
 - ③前の選手の演技終了後、審査員席後ろのカゴに荷物を置き、審査員の机にスコアシートを置き、速やかに演技位置についてください。
 - ④選手の名前のアナウンスはありません。セット番号、“ミュージック”の合図で曲が入ります。
 - ⑤課題曲終了後、演技途中であっても速やかに演技を終了し、退場待機で待機してください。その際にスコアシートと賞状を受け取ってください。
 - ⑥退場待機で1曲待ち、全ての荷物を持って退場してください。
 - ⑦アリーナ外の表彰コーナーで賞状にシールを貼ってもらい、メダルを受け取ってください。
- ・万一、自分のセット番号に出遅れた場合、途中から入って演技することができますが、演技時間内に出場できなかった選手は、棄権と見なします。
- ・選手には、セット番号・コート番号、退場口、表彰コーナーの確認を必ずさせてください。
- ・演技中、やむを得ぬ事情で演技を中断する場合があります。
- ・複数種目にエントリーしている選手で更衣が必要な場合は早着替え用更衣室(会場図参照)をご利用ください。
- ・2種目(2つの級も含む)以上出場している選手で次の出場セット番号まで7セット以下の選手は、退場口から退場せず、ウォーミングアップエリアへ直接戻ってください。その場合、1種目目の選手チェックインの際に、必ず2種目分(2つの級の分)のチェックインを行ってください。

10. 閉会式

- ・閉会式の整列はありません。

***会場内ではウォーミングアップエリア、本番以外はマスクの着用をお願いいたします。**

《付き添いについて》

関東支部では、入門から選手権までが参加する当コンテストにおいて、未就学の選手や障がいや健康上の疾患がある選手が不安なく参加出来、有意義な時間を過ごしていただきたいと考えております。全国共通規定演技や関東オープン（キンダー部門）、関東6種目においては、演技までの流れや表彰手順に至るまでスムーズな行動ができますよう大会側としても最善の注意をいたしますが、団体より付き添い（高校生以上）を希望する場合は事務局にご連絡いただきたくお願いいたします。

その場合は事前に大会事務局に選手名をお知らせいただきますようお願いいたします。年齢的には小学校1年生までの選手を対象といたします。（障がいや健康上の疾患がある選手は別）

当日、選手チェックイン場所にて付き添いリボンをお渡ししますので、チェックインから退場まで選手の引率をお願い致します。

尚、当日申請は認められませんので、かならず事前に事務局までご連絡ください。

※出場人数が両日で約1,600名の為、進行上時間のずれが生じる場合もありますので、進行状況をよく確認し余裕をもって行動してください。演技フロアでのルートでわからないことがありましたら、係員にお尋ねください。